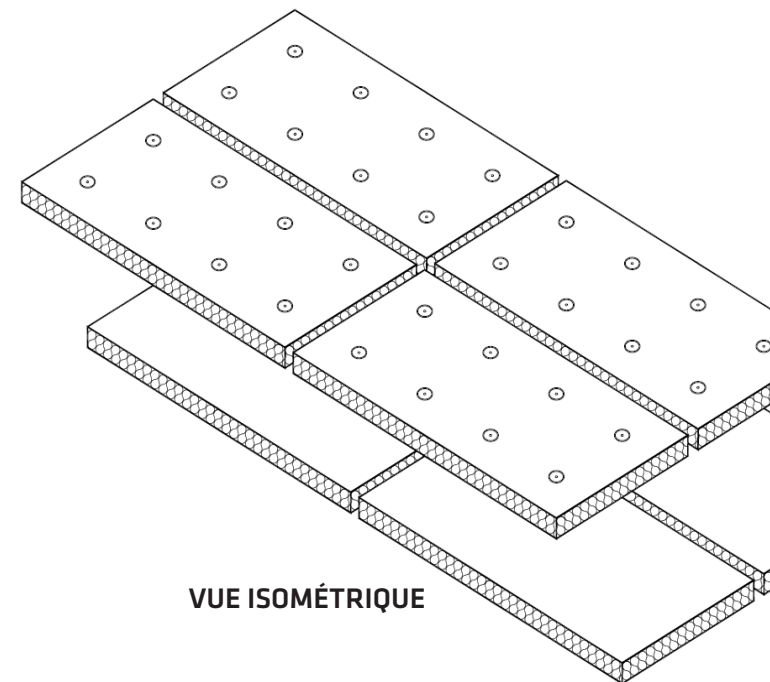
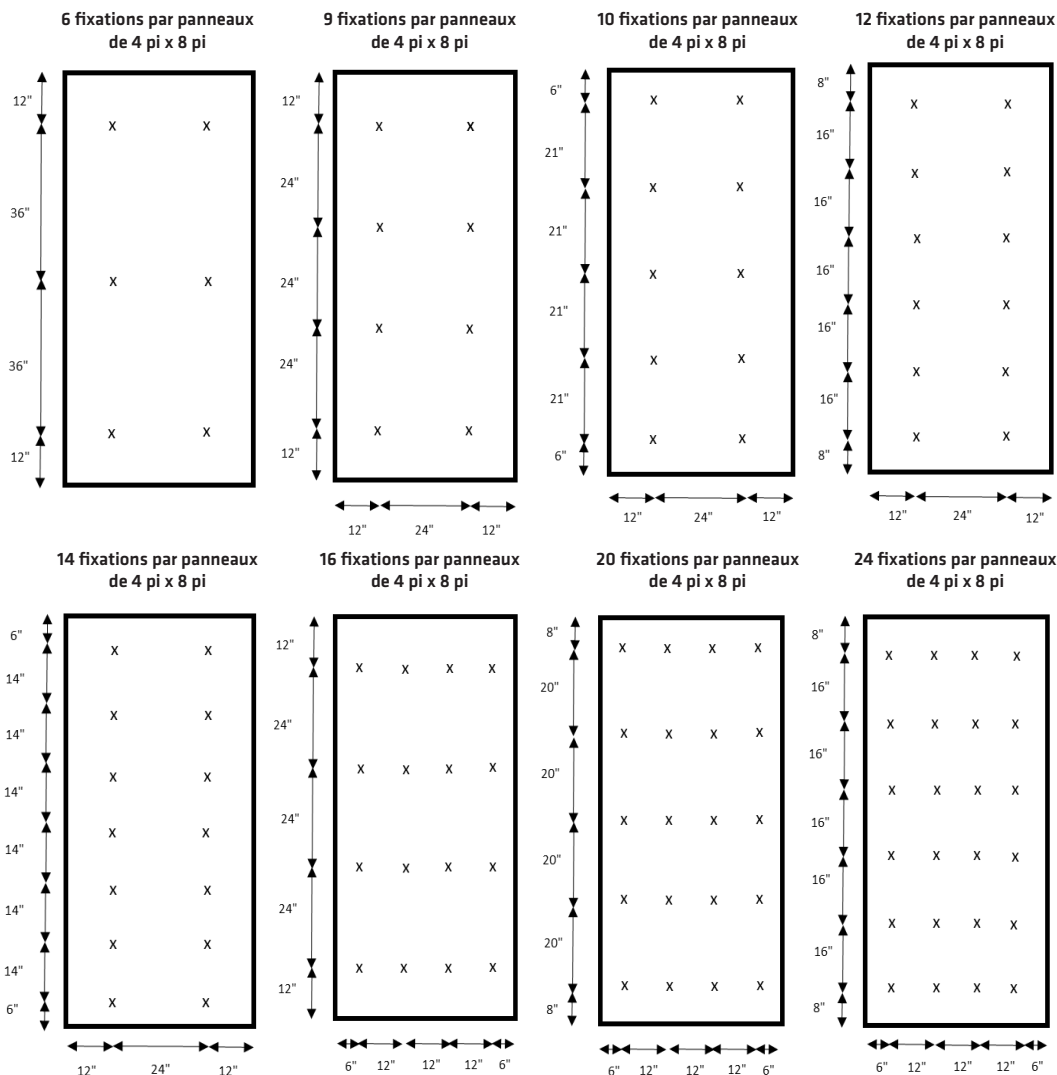


FIXATION MÉCANIQUE RHINO BOND

**BUILDING TRUST
CONSTRUIRE LA CONFIANCE**



PANNEAUX RHINO BOND 4 PI X 8 PI



La couche supérieure d'isolation doit être installée en quadrillage régulier sans décalage (contrairement aux autres systèmes). La couche supérieure doit être installée en décalage par rapport à la couche inférieure.

Pour recevoir les renseignements les plus à jour et les plus précis, veuillez consulter les dernières fiches techniques du produit Sika sur le site www.sika.ca

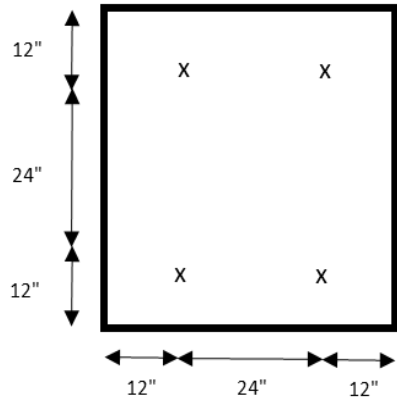
FIXATION MÉCANIQUE RHINOBOND

**BUILDING TRUST
CONSTRUIRE LA CONFIANCE**

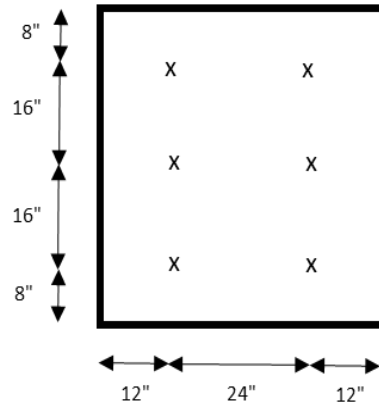


PANNEAUX RHINOBOND 4 PI X 4 PI

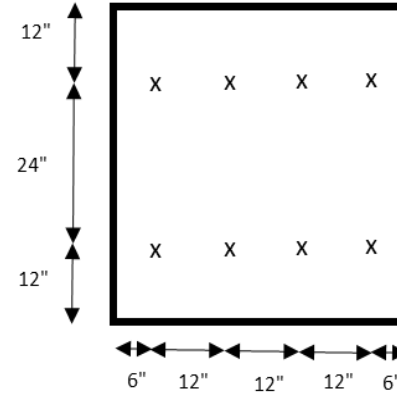
4 par panneau de 4 pi x 4 pi



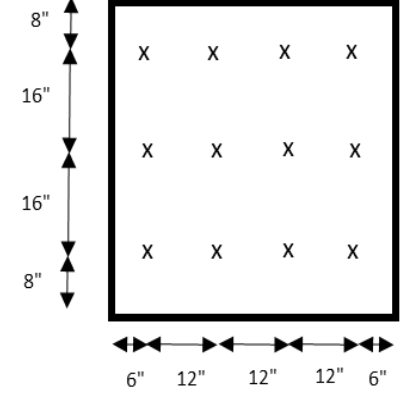
6 par panneau de 4 pi x 4 pi



8 par panneau de 4 pi x 4 pi



12 par panneau de 4 pi x 4 pi



Pour recevoir les renseignements les plus à jour et les plus précis, veuillez consulter les dernières fiches techniques du produit Sika sur le site www.sika.ca

SIKA CANADA INC.
Siège social
601, avenue Delmar, Pointe-Claire, Québec H9R 4A9

Autres sites
Toronto, Cambridge, Edmonton, Vancouver

1-800-933-SIKA
www.sika.ca

© Sika Canada Inc./01.2024

Certifié ISO 9001 (CERT-0102780)
Certifié ISO 14001 (CERT-0102791)